

入学児童のための手引き

古河市立上辺見小学校

1 入学までの諸準備

(1) 心がまえ

「小学校へ行く」・・・うれしさではずんでいるお子さんを上手にリードして、学校生活が快調にすべりだせるように、次のようなことに心がけて日々を過ごさせてあげましょう。

- ア わがままをしないで、友達と仲良くできるようにしましょう。
- イ 先生や大人の言うことを素直に聞けるようになりましょう。
- ウ 集団生活ができるようになりましょう。

(2) 身体的なこと

就学時健康診断の結果、異常のあった人は、入学前に治療を受けて治しておくことが大切です。

- ・虫歯 ・耳垢（意外に多いものです） ・鼻カタル ・中耳炎
- ・湿疹 ・結膜炎 ・その他

(3) 入学前に必要なしつけ

- ア 一人で用便ができるようになりましょう。
- イ 一人で衣服の着脱ができるようになりましょう。
衣服は一人で着脱ができるようなデザインの物を選ぶようにしてください。
結ぶものは特に困難です。リボンなど、飾りの多いものは避けて、ハンカチ・ちり紙を入れておけるポケットがついているものがよいでしょう。
- ウ ランドセルの取り扱いが一人でできるようにしましょう。
- エ 必要なことを先生にはっきり言えるようにしておきましょう。
（気分が悪い、トイレに行きたい、など）
- オ 登校班を確かめておきましょう。
（4月に入ってすぐに通学班の編成をします。）
・「飛び出しはしない。」など、機会あるごとに話してあげましょう。
・通学路を一緒に歩いて、信号機の見方や横断の仕方などをその場で指導し、車に気を付けて歩けるようにしておきましょう。
- カ 食事は20分以内に食べられるようになりましょう。
学校で給食を食べる時間は20分です。食器の後始末や、こぼさないで食べることもできるようにしましょう。
- キ 使った物は、元通りにする習慣をつけるようになりましょう。
- ク 人の話はだまって聞く習慣をつけるようになりましょう。



(4) こんなことができるように

- ア 自分の名前をひらがなで読み、書きができるようになりましょう。
（縦書き、横書き）

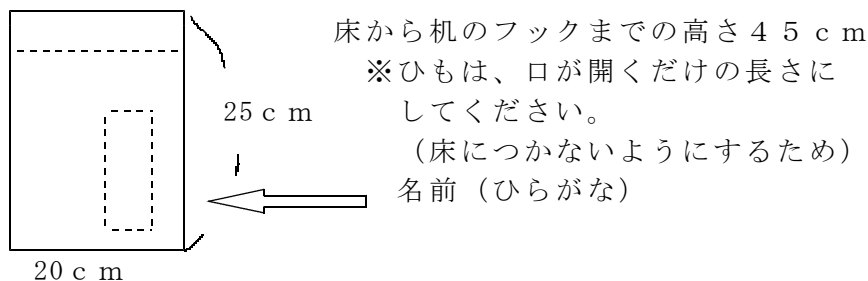
- イ 自分のことが言えるようにしましょう。
誕生日、保護者の名前、自宅の電話番号など
- ウ 正しい鉛筆の持ち方ができるようにしましょう。
◎正しく鉛筆を持つこと、手首が動くように練習しておくことが大切です。
(縦の線、横の線、波線、円やいろいろな形、好きな絵など)
- エ 読むことに興味を示したら、好きな本を読めるようにしましょう。
- オ 自分の道具などが自分で片付けられるようにしましょう。
- カ マスクを着用して生活できるようにしましょう。

(5) 学用品の準備 (全てに必ずひらがなで名前を書いてください。)

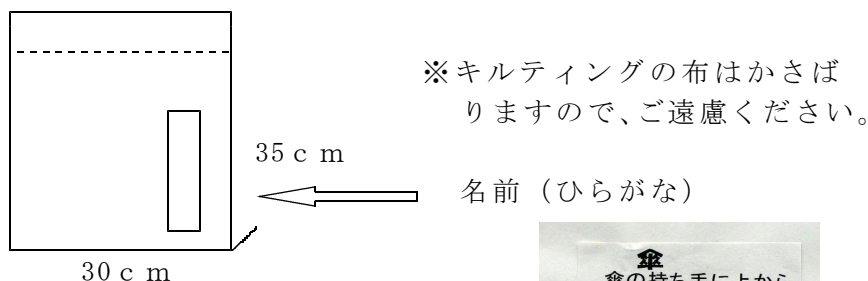
- ア 教科書は、入学式当日に配付します。
 - イ 以下を家庭で用意してください。(はでな柄の物は避けてください。)
- ・下じき (無地) ・鉛筆 (無地の 2 B 5本)
 - ・赤青鉛筆 (1本)
 - ・筆入れ (取り扱いがしやすいもの)
 - ・連絡袋 (A4版 無地)
 - ・消しゴム (白無地を1個)
 - ・上履き (かかとに名前を書く白バレシューズ)
 - ・マスク
 - ・給食袋
 - ・コップ、歯ブラシ
 - ・給食用ナフキン (毎日使用します)




↑説明動画



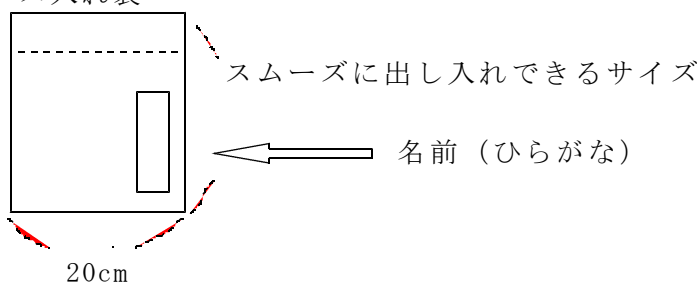
- ・カラーナフキン (月：黄、火：ピンク、水：水、木：黄緑、金：白の5色)
- ・体操着
- ・体操着袋



- ・体育館シューズ
(ゴールデンウィークあけから使用します)
- ・傘 (一人で操作でき、目立つ色のもの)
- ・置き傘 (黄色い物・・・安全面を考慮して)



- ・上履き入れ袋
- ・体育館シューズ入れ袋



お道具箱

学校で一括購入したものに名前を書いてください。

- ①はさみ 本体、ケース等にも名前を書いてください。
- ②カスタネット ゴムがとれないように、しっかり縛って糸で縫ってください。
- ③クレヨン 1本1本名前を書いてください。
- ④色えんぴつ 1本1本名前を書いてください。
- ⑤のり 内ぶたを外し、ふたにも名前を書いてください。
- ⑥ネームペン
- ⑦フェルトペン
- ⑧硬筆書写用鉛筆

※①～⑧をお道具箱に入れて、入学式に持ってきてください。

ウ その他

さんすうセット（時計・ブロック・おはじき）は教室で保管します。

- ・時計・ブロック・おはじき **一つ一つに名前を書いてください。**
- ・さんすうセット、粘土セットも入学式に持ってきてください。

2 入学式

- (1) 期日 令和7年4月8日（火）
午前8時40分～9時10分までに受付を済ませてください。
(同封の手紙：令和6年度入学式について)

(2) 当日の注意

- ア 受付の時間に遅れないようにしてください。
- イ 受付で提出してください。
 - ・ **就学通知書（※名前、住所等を確認します。）**
 - ・ 緊急連絡票

- ウ 受付で名札をもらい、名札をつけてください。
入学式の日には名札をつけて帰ります。次の日からは名札を学校へ置いていきます。
- エ 身体等、気になることがありましたら、担任に話してください。
- オ 上履き、ハンカチ、ポケットティッシュを忘れないように持たせてください。
- カ マスクの着用もお願いします。

3 担任・学級発表

学級担任及び学級の発表は、入学式当日に行います。

4 入学後の諸注意

- (1) 早く学校の生活に慣れるよう配慮してください。
 - ア 環境の変化は心身ともに疲れます。帰宅後は、ゆっくり休ませてあげてください。
 - イ 学校であったことを家で話すことができる雰囲気を作って、楽しい話し合いをしてください。
 - ウ 学校からの通知は、必ず読み、連絡もれのないように注意してください。見なかったために忘れ物をするようなことがあります。
 - エ お子さんのことで困ったことがありましたら、担任とよく話し合ってください。
- (2) 持ち物
 - ア 必ず名前を書き、自分のものを確かめさせておいてください。
 - イ 忘れ物がないように本人と一緒に確認するようにしてください。
 - ウ ハンカチ、ポケットティッシュ、マスクはいつも身に付けさせてください。
 - エ 学習に必要なでない物は、持たせないでください。
- (3) 欠席連絡・体育見学等
 - ア 欠席は原則 **LEBER** でご連絡ください。欠席理由等もご記入ください。
 - イ 児童が登校する時間帯は電話対応が難しいため、緊急時以外の電話連絡はお控えください。
 - ウ 感染症（インフルエンザ等）の場合は、電話連絡をお願いします。
 - エ 登校班の方へも欠席・遅刻する旨を必ずお伝えください。
 - オ 早退するときは、お家の方が必ず迎えに来てください。
 - カ 体育見学、学童欠席等の諸連絡は、連絡帳をご利用ください。
- (4) 登下校時の注意は、毎日具体的にしてください。
(特に、信号は青でも左右を見る、飛び出しをしないなど)

※ 4月の生活及び学習予定、行事予定等は、入学後お知らせします。

5 登下校班

登校班による集団登校をしていますが、下校につきましては、4月中は1年生のみのコース別下校になります。入学式の翌日に、コースの色のシールを帽子につけたワッペンに貼りますので、何コースか確認してください。

- ◎赤コース・・・・・・・・校門前押しボタン信号を渡らないで南に行く。
日赤方面、第一団地、官舎、大堤方面
- ◎黄色コース・・・・・・・・校門前押しボタン信号を渡って南に行く。
南町、春日町公園、あたりや付近
- ◎緑コース・・・・・・・・押しボタン信号を渡らないで北に行く。
A うさちゃんクリーニング、下辺見今泉方面
B 西門（体育館とプールの間）コース
- ◎ピンクコース・・・・押しボタン信号を渡って北に行く。
三田幼稚園、シモジマ理髪室方面
- ☆コース・・・・・・・・児童クラブ

登校班での登校が始まっても、5月中旬まではお迎えをお願いします。

※ 入学式は、保護者と一緒に下校します。

※ 4月 9日（水）～4月11日（金）の下校予定時刻は、11時20分です。

※ 4月14日（月）から給食が始まります。

お迎えの時間は、入学後、学年通信で連絡いたします。

お迎え場所

- ◎赤コース・・・・・・・・郵便局わきの歩道
- ◎黄色コース・・・・・・・・上辺見交差点（学校側）
- ◎緑コース・・・・・・・・うさちゃんクリーニング前
- ◎ピンクコース・・・・シモジマ理髪室前



↑説明動画

学校では、5月中旬までは、職員が上記の場所まで送っていきます。通学路が途中で曲がる場合は、曲がるところまで迎えに来ていただき、引率職員に声をかけて一緒に下校してください。5月中旬以降は、職員は、校門前で見送ります。

その他

(1) 次の以下の日、時間は電話つながりませんのでご注意ください。

・平日 午後6時30分から翌日午前7時30分まで

・土曜日、日曜日、祝日、学校閉庁日、振替休業日、年末年始

※児童の生命に関わる重大事案（交通事故、誘拐等の重大犯罪被害、いじめに関する事など）が発生し、緊急を要する場合の問い合わせは、古河市教育委員会（0280-22-5111）へご連絡ください。

(2) 欠席等の確認を行うため、LEBERへの登録をお願いします。登録の仕方については、就学時健康診断でお配りした手紙でご確認ください。